



Manual envío Residencias Universitarias



¿Cómo realizar el envío de una Residencia Universitaria en AlohaUniversity?

En la plataforma AlohaUniversity estudiantes y familias podrán buscar habitación en 3 tipos de alojamiento: Residencias Universitarias, Piso Compartido y Piso Solidario.

Si gestionas las habitaciones de una **Residencia Universitaria** anuncia tu alojamiento en **AlohaUniversity**.



La Residencia Universitaria es un edificio destinado al alquiler de habitaciones para estudiantes. Habitaciones individuales o compartidas con una amplia oferta de servicios dirigidos a sus jóvenes huéspedes.

Aunque se puede realizar el envío sin tener registro de propietario inicial, es más cómodo para realizar el envío de su anuncio estar registrado como propietario previamente.

Para iniciar el envío del anuncio de Residencia Universitaria, la opción más clara a utilizar es pulsar sobre el botón situado en la parte superior derecha en la barra de navegación, denominado «Enviar».



Al pulsar sobre el botón «Enviar», se ha de mostrar la siguiente página en la que se ha de seleccionar el tipo de envío que quiere realizar.

Seleccionar tipo de envío



Residencia Universitaria



Piso Compartido



Piso Solidario

Puedes seleccionar entre tres tipos de envíos o anuncios, «Residencia Universitaria», «Piso Compartido» y «Piso Solidario», son las tres opciones de momento que te ofrecemos desde la plataforma **AlohaUniversity**.

Para realizar el envío de su anuncio de alojamiento de **Residencia Universitaria**, ha de pulsar sobre la opción «**Residencia Universitaria**» para estudiantes que se muestra. Al pulsar sobre la opción se muestra a continuación el siguiente paso en el envío de su anuncio.

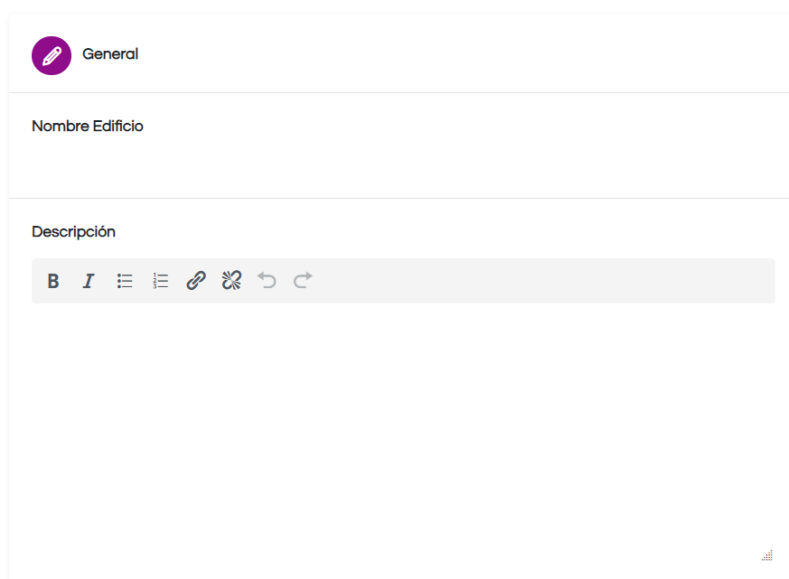
Elija un Paquete

BÁSICO	EDIFICIO UNIVERSITARIO
25,00 €	100,00 €
Envío de un Item	Envío de un Item
90 días de expiración	365 días de expiración
Envíe su propiedad.	Envíe su propiedad.
Comprar paquete →	Comprar paquete →

En este siguiente paso, se ha de seleccionar entre los diferentes tipos de paquetes de compra de envíos disponibles, el número de paquetes puede variar dependiendo de si la plataforma **AlohaUniversity**, ofrece paquetes promocionales o paquetes con verificación, consulte las diferentes opciones.

Seleccionamos el paquete a utilizar, pulsando sobre el botón «**Comprar paquete**». Al seleccionar el paquete que se quiere utilizar, se muestra la página de datos que rellenar para realizar el envío.

Detalles de su anuncio



General

Nombre Edificio

Descripción

B I [List] [List] [Link] [Image] [Undo] [Redo]

Los datos del formulario a rellenar para realizar el envío de su Residencia Universitaria son los siguientes:

Nombre Residencia: especifique el título que quiere asignar a su Residencia Universitaria, asigne a su residencia un nombre o título, no es conveniente sobrecargar el título, muchos usuarios optan si no encuentran un nombre que aplicar a su alojamiento, por establecer un título compuesto por: Abreviatura Universidad – Tipo Alojamiento – Ciudad – Año. Aunque este ejemplo es muy básico. Ejemplos de título, pueden ser los siguientes.


UMH – Edificio Universitario – Elche – 2025
Residencia Estudiantes Elche – 2025
Residencia Universitaria – Elche 2025
etc...

Seguidamente realice una descripción de su vivienda, utilizando el campo del formulario «Descripción» aproveche para resaltar algún tipo de característica por la que se diferencia del resto de residencias universitarias o



cualidades que su vivienda tenga, como puede ser cercanía a transportes públicos, ocio, lugares de estudio, etc.

El siguiente bloque de datos a especificar es el de «Características residencia» siendo los datos los siguientes:




The image shows a screenshot of a web form titled "Características Residencia". The form has a purple header with a pencil icon and the title. Below the header, there are two input fields: "Superficie Edificio" and "Habitaciones Totales Edificio".

Los datos que especificar son los siguientes, ten en cuenta que cuanto más información facilites a los estudiantes que buscan alojamiento universitario, más opciones tienes que visiten tu anuncio, y por consiguiente más opciones de alquilar tu vivienda de estudiantes.

Superficie Edificio: se ha de teclear un valor numérico, el cual expresa el área total del edificio o residencia universitarios que estas ofreciendo para estudiantes.

Habitaciones Totales Edificio: se ha de teclear un valor numérico, que es el número total de habitaciones que tiene el edificio universitario, para los edificios universitarios este dato suele reflejar cuantas habitaciones de cualquier tipo ofreces en total.

El siguiente bloque de datos que se han de rellenar es el de «Detalles Edificio», en el que se ha de seleccionar las opciones o características de las que disponga su alojamiento en las zonas comunes.

 Detalles Edificio

Zonas Comunes Edificio (Opcional)

<input type="checkbox"/> Comedor	<input type="checkbox"/> Gimnasio
<input type="checkbox"/> Piscina	<input type="checkbox"/> Relax Zona
<input type="checkbox"/> Restaurante	<input type="checkbox"/> Sala de Cine
<input type="checkbox"/> Sala de Estudio	<input type="checkbox"/> Sala de Juegos
<input type="checkbox"/> Snack Zone	<input type="checkbox"/> Solárium
<input type="checkbox"/> Zona Lavandería	<input type="checkbox"/> Zona TV

Servicios (Opcional)

<input type="checkbox"/> Accesibilidad	<input type="checkbox"/> Aire Acondicionado
<input type="checkbox"/> Ascensor	<input type="checkbox"/> Atención 24H
<input type="checkbox"/> Calefacción	<input type="checkbox"/> Internet
<input type="checkbox"/> Limpieza Zonas Comunes	<input type="checkbox"/> Maquinas Exendedoras
<input type="checkbox"/> Media Pensión	<input type="checkbox"/> Pensión Completa
<input type="checkbox"/> Recepción Presencial	<input type="checkbox"/> Restaurante
<input type="checkbox"/> Seguridad 24H	<input type="checkbox"/> Servicio de Mantenimiento
<input type="checkbox"/> Terraza	<input type="checkbox"/> Wifi
<input type="checkbox"/> Zona Exterior	

Reglas (Opcional)

<input type="checkbox"/> Compartes piso con propietario	<input type="checkbox"/> Hombres y Mujeres
<input type="checkbox"/> No se admiten mascotas	<input type="checkbox"/> No se permite fumar
<input type="checkbox"/> Se admiten parejas	<input type="checkbox"/> Solo Hombres
<input type="checkbox"/> Solo Mujeres	

El primer bloque es el de «**Zonas Comunes**», en el que puedes seleccionar las zonas comunes de las que dispone el edificio o residencia universitaria. Como pueden ser restaurante, cine, sala de juegos, etc.


El segundo bloque es el de "**Servicios**", en el que se pueden especificar características de las que se disponga en las zonas comunes del edificio universitario. Como pueden ser que sea una zona accesible, disponga de aire acondicionado, terraza, wifi, etc.



El tercer bloque es el de "**Reglas**", en las que se han de seleccionar las reglas que se aplican en el edificio o residencia universitaria para estudiantes. Estas reglas son meramente información que ofreces al estudiante sobre tu residencia universitaria, cuando el estudiante contacte contigo podrás informarle con más detalle.

La última opción de este bloque es "**Número Baños Comunes**", en la que se ha de teclear un valor numérico que se corresponde con el número de baños que dispone el edificio universitario de uso común para todos los estudiantes.

El siguiente bloque es "**Habitaciones**", en el que se han de especificar los siguientes datos:

 Habitaciones
Número Habitaciones Uso Individual (Opcional)
Precio Habitación Uso Individual Desde (Opcional)
Número Habitaciones Uso Compartido (Opcional)
Precio Habitación Uso Compartido Desde (Opcional)

Número Habitaciones Uso Individual: teclear un valor numérico que se ha de corresponder con el número de habitaciones de uso individual que ofrece el edificio universitario.

Precio Habitación Uso Individual Desde: teclear un valor numérico que refleje un precio orientativo y de partida sobre el que se ofrecen las habitaciones de uso individual.





Número Habitaciones Uso Compartido: teclear un valor numérico que se ha de corresponder con el número de habitaciones de uso compartido que ofrece el edificio universitario.

Precio Habitación Uso Compartido Desde: teclear un valor numérico que refleje un precio orientativo y de partida sobre el que se ofrecen las habitaciones de uso compartido.

El siguiente bloque de datos a solicitar se corresponde con el de «Imágenes», donde se puede especificar los siguientes datos:

The screenshot shows a web form titled 'Imágenes'. It is divided into two main sections:

- Imagen Portada (Opcional):** This section is for the main image of the housing. It features a dashed box for upload and a preview of a bedroom. The text 'Imagen principal de la vivienda.' is to the right. Below the preview, it says 'Tamaño máximo de archivo:200KB.'
- Galería Imágenes (Opcional):** This section is for a gallery of images. It features a dashed box for upload and a preview of a gallery containing four images: a bedroom, a bathroom, a dining area, and a study area. The text 'Suba las imágenes correspondientes a la vivienda.' is to the right. Below the preview, it says 'Tamaño máximo de archivo:200KB. Se permiten hasta 4 archivos.'

Imagen de portada: es la imagen principal que quiere mostrar del edificio universitario, y aparecerá como cabecera del anuncio del alojamiento para estudiantes que ofrezcas.

Galería de imágenes: puede subir hasta 4 imágenes del edificio universitario, posteriormente para cada tipo de habitación podrá subir imágenes aparte de la imagen de portada.

Las imágenes que se pueden subir no han de tener un peso mayor a 200 Kilobytes. la recomendación es utilizar imágenes en formato JPG y con un formato de fotografía horizontal.





El siguiente bloque de datos que se presenta en el formulario de envío de alojamiento universitario es el siguiente donde se especifica el contacto.

 Información Contacto	
Email Contacto	Teclee el Email de contacto del propietario.
Teléfono (Opcional)	Teclee el teléfono de contacto del propietario.


Los datos que se solicitan son los siguientes:

Email Contacto: Has de teclear el correo electrónico al cual quieres que se pongan en contacto contigo, los posibles estudiantes que quieran alquilar u obtener información sobre tu alojamiento.

Teléfono Contacto: Teclea el número de teléfono en el cual quieres que contacten contigo los estudiantes que quieren alquilar tu alojamiento.




El bloque siguiente es uno de los bloques de datos del formulario importantes, siendo conveniente rellenar este de forma adecuada. El bloque es el de «Localización».

 **Localización**

Especifique la ubicación y localización de la vivienda.

Universidad Relacionada (Opcional)
Seleccione la universidad del listado que se ofrece o teclee la universidad para añadirla.

Seleccione una opción 


Ciudad (Opcional) Seleccione la ciudad del listado que se ofrece o teclee la ciudad para añadirla.


☰ Seleccione una opción


Pais (Opcional) Seleccione el pais del listado que se ofrece o teclee el pais para añadirlo.

☰ Seleccione una opción

Localización Mapa
Teclee la dirección donde se encuentra ubicada la vivienda con el formato nombre de calle, número ciudad país.

Nombredelcalle, numero ciudad país 

 **Bloquear Pin de ubicación** Ingrese las coordenadas manualmente



© Mapbox © OpenStreetMap Improve this map

los datos que especificar son los siguientes:

Universidad Relacionada: se presenta en forma de listado desplegable, al desplegarse la lista puede teclear parte del nombre de la universidad a la cual quiere asociar el alojamiento. si vuelve a realizar clic o teclear en la lista aparecerá de nuevo la lista en la que puedes seleccionar más universidades o campus de la universidad al cual quieres asociar tu alojamiento de estudiantes.



Universidad Relacionada (Opcional)

☒ UMH - Universidad Miguel Hernández de Elche (4 Campus, Alicante) (pública)

☒ UCH-CEU - Campus Elche (Elche, Alicante) (privada) |

UCAV - Universidad Católica Santa Teresa de Jesús de Ávila (Ávila) (privada)

UCH - Universidad Cardenal Herrera-CEU (3 Campus, Comunidad Valenciana) (privada)

UCH-CEU - Campus Elche (Elche, Alicante) (privada) ☑

UCH-CEU - Campus Valencia (Alfara del Patriarca, Valencia) (privada)

UCH-CEU - Campus Castellón (Castellón de la Plana, Castellón) (privada)

UCJC - Universidad Camilo José Cela (Villanueva de la Cañada, Madrid) (privada)

Ciudad: se presenta en forma de listado desplegable, al abrir la lista se puede seleccionar la ciudad donde se encuentra situado su alojamiento, en caso de no estar la ciudad, puede teclear el nombre de la misma y se añadirá automáticamente.

País: se presenta en forma de listado desplegable, al abrir la lista se puede seleccionar el país donde se encuentra situado su alojamiento, en caso de no estar el país, puede teclear el nombre de este y se añadirá automáticamente.

Localización Mapa: Puedes utilizar el mapa para desplazarte por el mismo y hacer clic en la ubicación de tu alojamiento, o puedes teclear la dirección del alojamiento, tecleando la calle número, ciudad, código postal, etc. Conforme tecleas la dirección se muestra un listado con las opciones de dirección recomendadas.

Localización Mapa

Teclee la dirección donde se encuentra ubicada la vivienda con el formato nombre de calle, número ciudad país.

doctor caro 80, elche|


☑

- 📍 Carrer Doctor Caro 80, 03201 Elche, Alicante, España
- 📍 Calle Del Caño, 02439 Elche de la Sierra, provincia de Albacete, España
- 📍 Centro de Salud Altabix, Elche, Alicante 03202, España
- 📍 Centro Salud Las Bayas, Elche, Alicante 03292, España
- 📍 Margarita Durá Psicoterapeuta Coach, Calle RUPERTO CHAPI, 32, 1º, Elche, Alicante 03201, España




mapbox | SHTSBRIDGE | St. James's Park | SOUTH WARK | LAMBETH | Improve this map


El siguiente bloque que rellenar es el de "**Precio Orientativo**", en el que se ha de especificar un precio inicial de recomendación desde el que se parte en el alquiler de habitaciones en el edificio universitario.

 Precio Orientativo

Precio Desde Alquiler Mes (Opcional)



Ahora se presentan hasta siete bloques prácticamente iguales que sirven para especificar los diferentes tipos de habitaciones individualmente. Rellene solo las habitaciones que quiera ofrecer.

 Habitación 1

Nombre Habitación 1 (Opcional)

Descripción Habitación 1 (Opcional)


Extras Habitación 1 (Opcional)

Superficie Habitación 1 (Opcional)

Precio Habitación 1 (Opcional)

No. Habitaciones Tipo 1 (Opcional)

Imágenes Habitación 1 (Opcional)



Tamaño máximo de archivo:200KB. Se permiten hasta 2 archivos.



Cada bloque de habitación consta de los mismos datos, son los siguientes:

Nombre Habitación: Muchos propietarios suelen poner nombre a las habitaciones que ofrecen, como «Habitación Blanca», «Habitación Elche», etc. Si no quieres utilizar este formato, simplemente teclea un nombre como «Habitación 1», «Habitación Uno», etc. de esta forma identificaras a cada una de las habitaciones que ofreces en tu alojamiento para estudiantes universitarios.

Descripción Habitación: Puedes teclear la descripción de la habitación, si quieres puedes utilizar este dato para reflejar si la habitación tiene una cama de tamaño especial, si tiene un ventanal al exterior, etc.

Extras Habitación: Puedes teclear los extras de la habitación que quieres expresar, si quieres puedes utilizar este dato para reflejar si la habitación tiene aire acondicionado, un escritorio para el estudiante, mesa y silla de estudio, flexo, etc.

Superficie Habitación: teclea en valor numérico, el área en metros cuadrados que tiene la habitación para estudiantes que estas ofertando.

Imágenes Habitación: Utilice este dato, para subir hasta dos imágenes de la habitación, recuerde que es recomendable que las imágenes sean en formato apaisado o rectangular, y que el peso o tamaño de cada imagen no ha de superar los 200 Kilobytes, siendo recomendado el formato JPG.

Precio / Mes Habitación: teclee en valor numérico el precio al cual quiere ofrecer la habitación en alquiler por mes a los estudiantes universitarios en su alojamiento.

No. Habitaciones: Se ha de teclear un valor numérico correspondiente a las habitaciones de este tipo que ofrece el edificio universitario.

Tipo Habitación: Se ha de seleccionar entre dos opciones, en las que se puede indicar si el tipo de habitación que se ofrece es individual o compartida.

Cuando se hayan rellenado los datos correspondientes a las habitaciones que se quieren ofrecer, recuerda que solo se han de rellenar los datos de las habitaciones que se desea que aparezcan ofertadas, el resto de datos de habitaciones que no se quieren ofertar simplemente se han de dejar



en blanco, al final del formulario y una vez rellenos los datos simplemente se ha de pulsar el botón «Enviar listado», esta acción graba tu registro, pasando al siguiente paso de realizar el pago para que el registro del edificio universitario sea publicado en la plataforma **AlohaUniversity**.



Se puede realizar el envío directamente pulsando el botón «Enviar Listado», ver un avance de cómo queda el anuncio pulsando el botón «Avance», o se puede guardar la información del envío como «Guardar borrador», de esta forma se almacenan los datos introducidos, pero no son publicados de momento, hasta que decida publicarlos desde su panel de control de cuenta de usuario.

¿Tienes un cupón? Haz clic aquí para introducir tu código

Detalles de facturación	
Nombre *	Apellidos *
jose ignacio	saez
Nombre de la empresa (opcional)	
Pais / Región *	
España	
Dirección de la calle *	
Doctor Caro, 103 (Bajo)	


Producto	Subtotal
Básico x 1	25,00 €
Subtotal	25,00 €
Total	25,00 €

Tus datos personales se utilizarán para procesar tu pedido, mejorar tu experiencia en esta web y otros propósitos descritos en nuestra política de privacidad.

Realizar el pedido

La siguiente acción que realizar es la de «Realizar el pedido», para de esta forma realizar el pago asociado a su anuncio y queden almacenados los datos.



 Orden recibida

Gracias. Tu orden ha sido recibida.

NÚMERO DE ORDEN: 2105 FECHA: 17/08/2024 TOTAL: 25,00 €

Piso Compartido Dos 2025 se ha enviado correctamente.

[Ver Listado](#)

DETALLES DEL PEDIDO

Producto	Total
Básico x 1	25,00 €

Una vez realizado el pago, se muestran los datos de orden recibida, donde se puede comprobar el envío realizado pulsando el enlace correspondiente de «Ver Listado». También puedes acceder al panel de control de tu cuenta, donde se muestran los datos sobre los envíos realizados y las acciones que se quieren realizar sobre estos, borrar, duplicar, publicar anuncio, etc.

Mi cuenta Mis Listas Promociones Favoritos Detalles cuenta Cerrar Sesión

Hola, jose ignacio! Estadísticas Filtrar por listado

4 Anuncios Publicados

0 Listados Pendientes

0 Promociones Activas